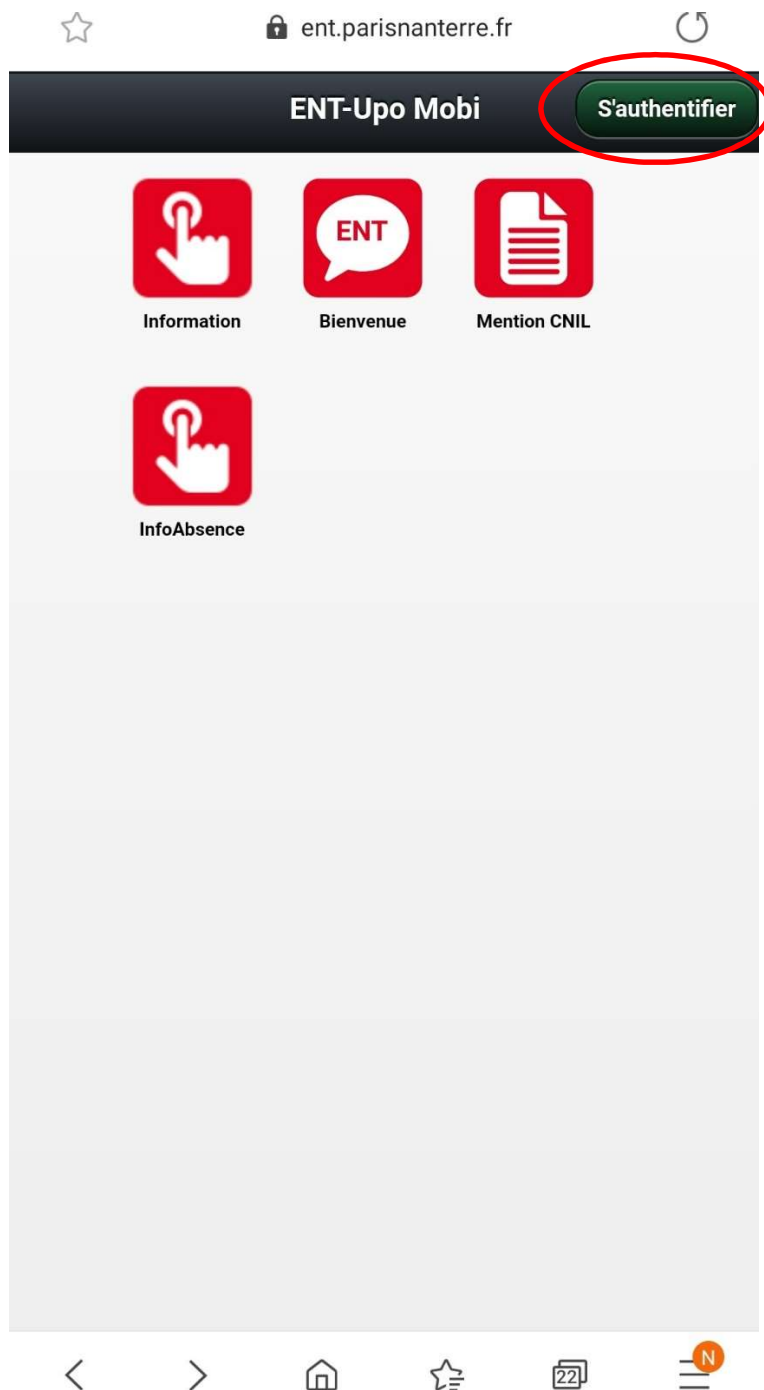


## TUTORIEL POUR UTILISER L'ENT (Espace Numérique de Travail)

1) Se connecter au site [ent.parisnanterre.fr](http://ent.parisnanterre.fr)



2) S'authentifier avec le numéro étudiant et le mot de passe choisi lors de l'activation

AA Non sécurisé — ticket.parisnanterre.fr ↻



**Entrez votre identifiant et votre mot de passe.**

Identifiant:

Mot de passe:

Prévenez-moi avant d'accéder à d'autres services.

Pour des raisons de sécurité, veuillez vous déconnecter et fermer votre navigateur lorsque vous avez fini d'accéder aux services authentifiés.

**Languages:**

▼

Université Paris Nanterre

Un service de la [Direction des Ressources Informatiques](#)

Copyright © 2005-2017 Jasig, Inc. All rights reserved.

### 3) Ecran d'accueil



2 : télécharger votre **certificat de scolarité**

5. Pour suivre les **cours en ligne** mis à disposition par les professeurs (si le cours n'est pas accessible, vous devez demander le code au professeur)

7 : Accéder à la messagerie Gsuite

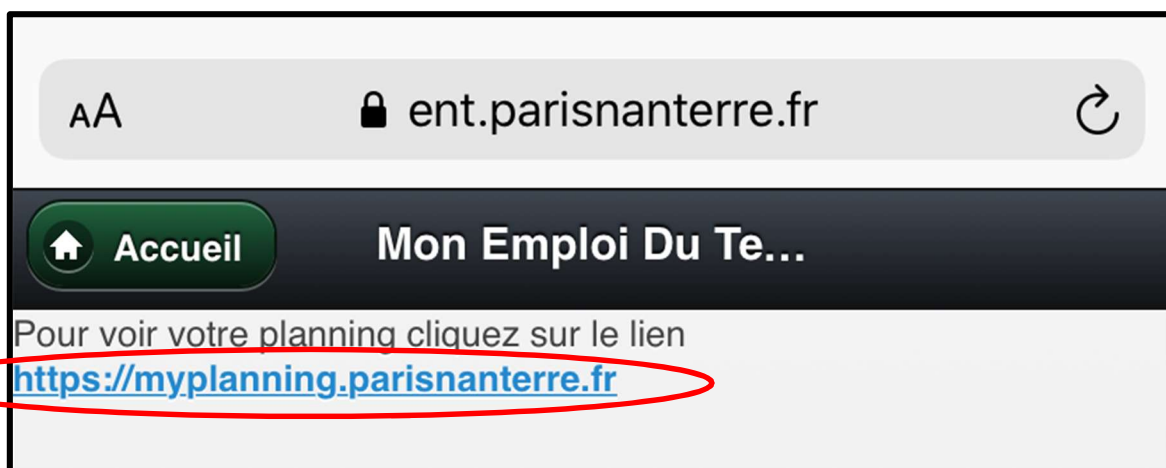
1 : télécharger votre **relevé de notes officiel**

3 : Consulter votre **inscription pédagogique** (la liste des cours auxquels vous êtes inscrit)

4 : Télécharger les **convocations** d'examens

6 : **Mon emploi du temps** : Pour consulter les horaires des cours

#### 4) Planning :



L'ENT vous donne accès aux horaires de tous les cours de l'université. Pour trouver votre emploi du temps, vous devez donc chercher chaque matière à laquelle vous êtes inscrit en indiquant l'UFR, le niveau, le semestre, le nom de la matière et le type de cours (CM ou TD). Pour connaître ces informations, rendez-vous sur notre [catalogue de cours](#).

#### Exemple choisi dans notre catalogue :

	Nom de la matière						Niveau et nom de la formation	
SEMESTRE	CODE EC	LIBELLE EC	CREDITS	Cours	Heures CM	Heures TD	Epreuve	Diplôme
Semestre 1	S1	Introduction aux institutions politiques (CM+TD)	6	CM + TD	36	24	CC dont écrit 3 heures	L1 de droit/ L1 de science politique

CM : Cours magistral (Cours théorique donné en grand groupe)

TD : Travaux dirigés (Cours pratique donné en petit groupe > se renseigner auprès du secrétariat pédagogique pour connaître votre groupe)

Pour trouver la matière « *introduction aux institutions politiques* » sur l'ENT vous pouvez :

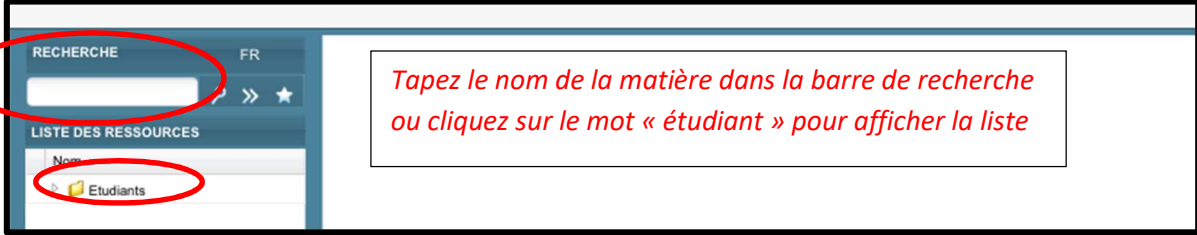
Taper le nom de la matière dans la barre de recherche

ou

Cliquer sur les liens suivants (illustration à la page suivante)

- Etudiants
  - Droit et Sciences politiques
    - Licence 1
      - Droit parcours classique
        - Semestre 1
          - Intro aux institutions politiques
            - CM (les lettres ABC indiquent les différents groupes)

## EXEMPLE SUR MOBILE



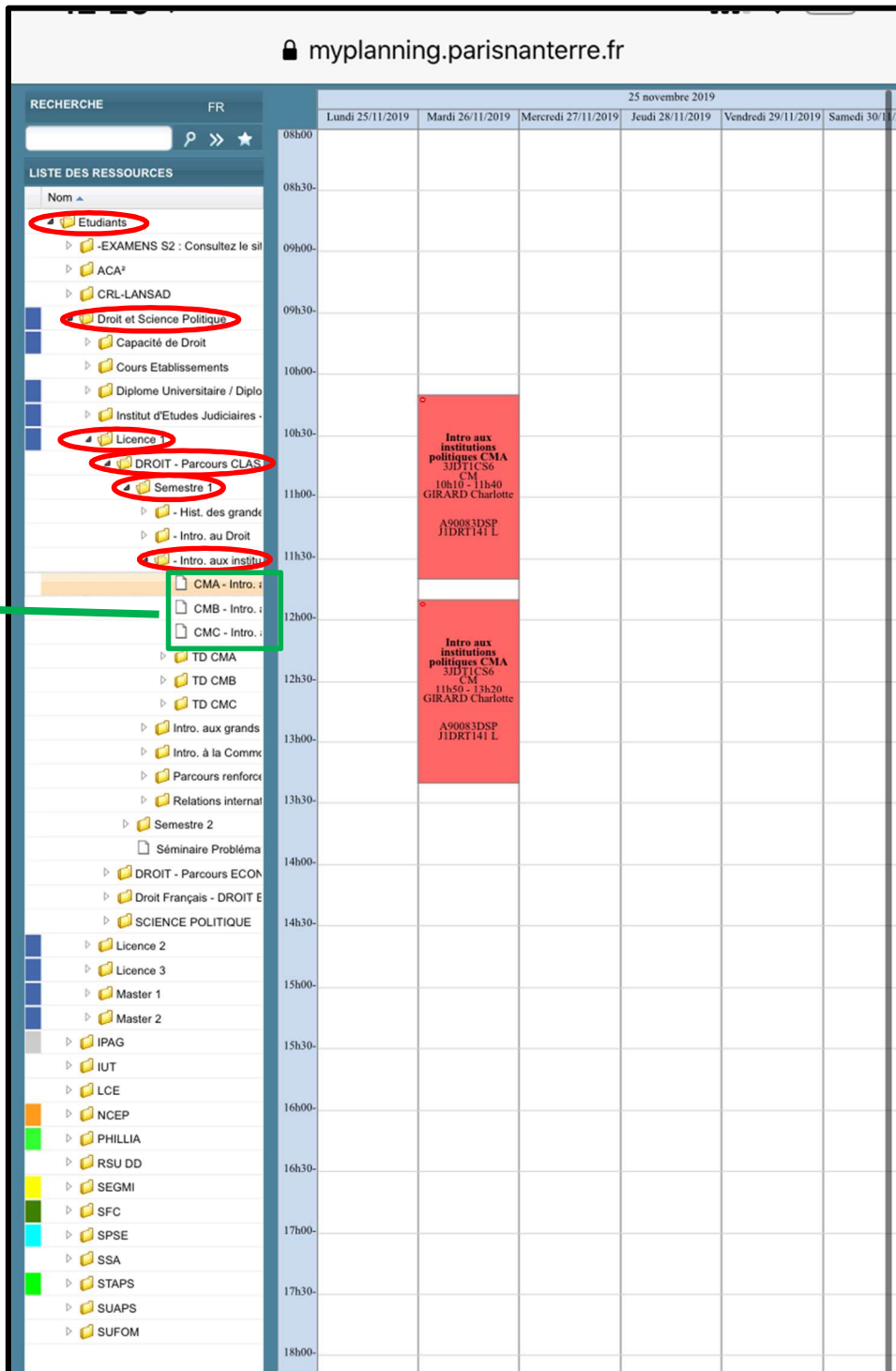
RECHERCHE FR

LISTE DES RESSOURCES

Nom

Etudiants

Tapez le nom de la matière dans la barre de recherche ou cliquez sur le mot « étudiant » pour afficher la liste



myplanning.parisnanterre.fr

25 novembre 2019

RECHERCHE FR

LISTE DES RESSOURCES

Nom

Etudiants

-EXAMENS S2 : Consultez le site

ACA²

CRL-LANSAD

Droit et Science Politique

Capacité de Droit

Cours Etablissements

Diplome Universitaire / Diplôme

Institut d'Etudes Judiciaires - IJ

Licence

DROIT - Parcours CLAS

Semestre 1

- Hist. des grands

- Intro. au Droit

- Intro. aux institu

CMA - Intro. i

CMB - Intro. i

CMC - Intro. i

TD CMA

TD CMB

TD CMC

Intro. aux grands

Intro. à la Comm

Parcours renforç

Relations internat

Semestre 2

Séminaire Probléma

DROIT - Parcours ECON

Droit Français - DROIT E

SCIENCE POLITIQUE

Licence 2

Licence 3

Master 1

Master 2

IPAG

IUT

LCE

NCEP

PHILLIA

RSU DD

SEGMI

SFC

SPSE

SSA

STAPS

SUAPS

SUFOM

Lundi 25/11/2019

Mardi 26/11/2019

Mercredi 27/11/2019

Jeudi 28/11/2019

Vendredi 29/11/2019

Samedi 30/11/2019

08h00

08h30

09h00

09h30

10h00

10h30

11h00

11h30

12h00

12h30

13h00

13h30

14h00

14h30

15h00

15h30

16h00

16h30

17h00

17h30

18h00

Intro aux institutions politiques CMA  
3JDTICS6  
CM  
10h10 - 11h40  
GIRARD Charlotte  
A90083DSP  
JIDRT141 L

Intro aux institutions politiques CMA  
3JDTICS6  
CM  
11h50 - 13h20  
GIRARD Charlotte  
A90083DSP  
JIDRT141 L

Les lettres A, B et C indiquent les différents groupes de CM, pour connaître votre groupe adressez-vous au secrétariat pédagogique

## EXEMPLE SUR PC

The screenshot shows a search interface with a search bar containing the text "introduction aux institutions politiques". Below the search bar, a list of resources is displayed under the heading "LISTE DES RESSOURCES". The list is organized into a tree structure with folders and documents. Several items are circled in red: "Etudiants", "Droit et Science Politique", "Licence 1", "DROIT - Parcours CLASSIQUE", "Semestre 1", and "- Intro. aux institutions politiques".

**RECHERCHE** FR

introduction aux institutions politiques

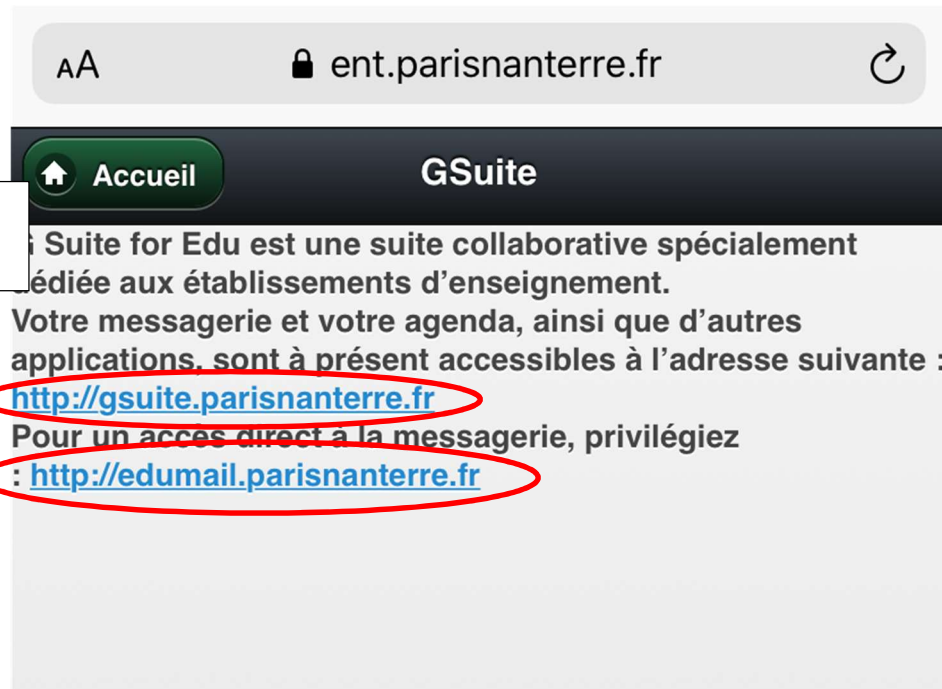
**LISTE DES RESSOURCES**

Nom ▲

- Etudiants
  - EXAMENS S2 : Consultez le site de votre UFR
  - ACA<sup>2</sup>
  - CRL-LANSAD
- Droit et Science Politique
  - Capacité de Droit
  - Cours Etablissements
  - Diplome Universitaire / Diplome d'Etat
  - Institut d'Etudes Judiciaires - IEJ
- Licence 1
  - DROIT - Parcours CLASSIQUE
    - Semestre 1
      - Intro. aux institutions politiques
        - CMA - Intro. aux institutions politiques
        - CMB - Intro. aux institutions politiques
        - CMC - Intro. aux institutions politiques
      - TD CMA
      - TD CMB
      - TD CMC
    - Intro. aux grands problèmes économiques & financiers
    - Intro. à la Common Law Sem 1

\* La lecture du planning est plus facile et les informations sont plus complètes depuis un ordinateur

5) GSUITE (accès à la plateforme collaborative)



Accès aux applications collaboratives

Accès direct à la messagerie électronique

Pour plus d'informations concernant Gsuite et Edumail, consultez ce lien

<https://dri.parisnanterre.fr/spel/index.php/gsuite/>